

ZARASŲ RAJONO SAVIVALDYBĖS ŠVIETIMO STEBĖSENOS RODIKLIAI 2023 M.

Švietimo stebėsenos rodikliai (apžvalga) už 2023 metus buvo renkami vadovaujantis Zarasų rajono savivaldybės švietimo stebėsenos rodiklių sąrašu, patvirtintu 2020 m. spalio 7 d. Zarasų rajono savivaldybės administracijos direktoriaus įsakymu Nr. I(6.6E)-624 (su pakeitimais). Šioje apžvalgoje aptarti ne tik švietimo stebėsenos rodikliai ir jų pokyčiai, bet ir kiti įdomesni švietimo stebėsenos duomenys.

Zarasų rajono savivaldybės švietimo stebėsenos rodikliai suskirstyti grupėmis pagal tai, kuri švietimo sistemos komponentą apibūdina: švietimo kontekstą, indėlį į švietimą, švietimo procesus ar švietimo rezultatus.

1. ŠVIETIMO KONTEKSTO RODIKLIAI

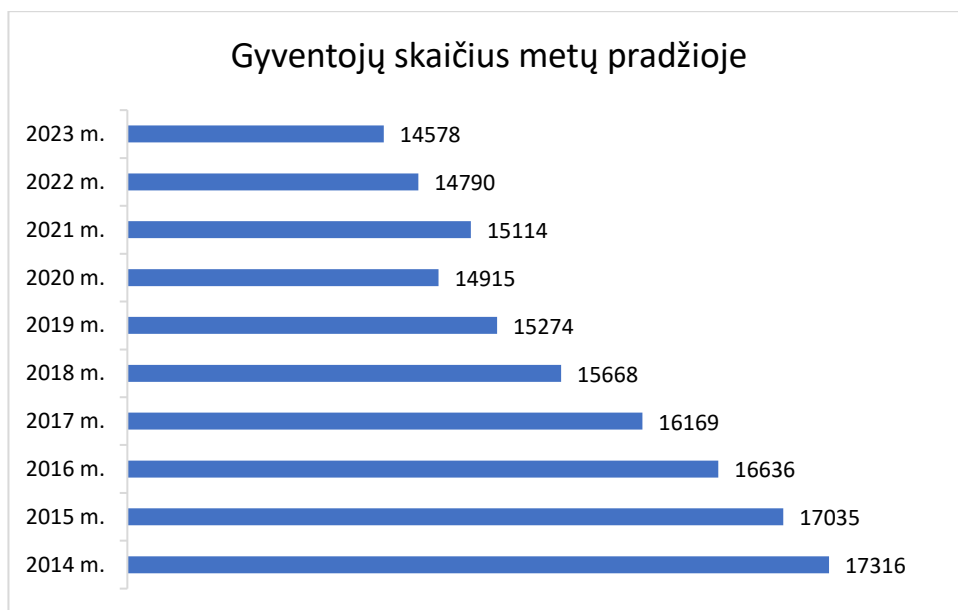
Parodo išorines sąlygas ir reikmes, darančias poveikį švietimo sistemos procesams

1.1. Švietimo aplinka:

1.1.1. Gyventojų skaičiaus pokytis.

Zarasų rajone gyventojų skaičius mažėja. Nuo 2013 m. gyventojų skaičius sumažėjo 17,6 proc. Per praėjusius metus gyventojų skaičius sumažėjo 212 asmenimis (apie 1,43 proc.).

	2021 m.	2022 m.	2023 m.	Pokytis praėjusių metų
Savivaldybės gyventojų skaičius metų pradžioje	15 114	14 790	14 578	-212

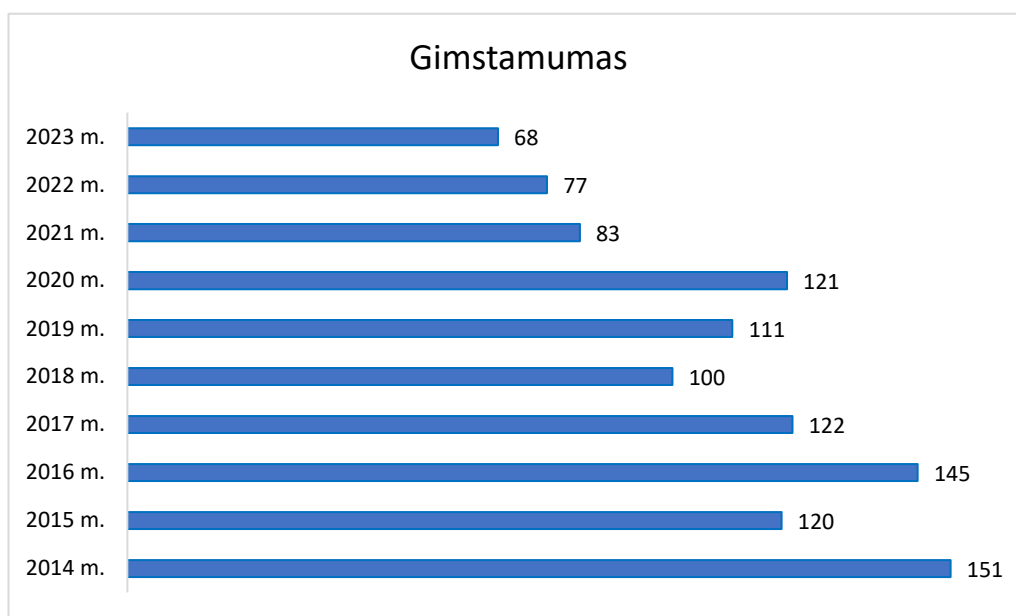


Duomenų šaltinis – Valstybės duomenų agentūros Rodiklių duomenų bazė (toliau – VDA)

1.1.2. Gimstamumas.

2023 metais nuo sausio 1 d. iki gruodžio 31 d. gimusių Zarasų rajone naujagimių skaičius – 68. Per praėjusius metus rajone gimė 11,6 proc. mažiau vaikų lyginant su 2022 metais. Nuo 2013 m. gimstamumas rajone sumažėjo apie 50 proc.

	2021 m.	2022 m.	2023 m.	Pokytis praėjusių metų
Gimusių vaikų skaičius	83	77	68	-9



Duomenų šaltinis – VDA

1.1.3. Gyventojų sudėtis pagal amžiaus grupes.

Savivaldybės gyventojų skaičius pagal amžiaus grupes ir jų dalis (%) lyginant su bendru gyventojų skaičiumi atitinkamų metų pradžioje.

	2021 m.		2022 m.		2023 m.	
	skaičius	dalis	skaičius	dalis	skaičius	dalis
Gyventojų skaičius sausio 1 d. Iš jų:	15 114	100%	14 790	100%	14 578	100%
0–5 m.	602	3,98 %	577	3,90 %	550	3,77 %
6–16 m.	1 398	9,25 %	1 366	9,24 %	1 364	9,36 %
17–19 m.	420	2,78 %	390	2,64 %	412	2,83 %
20–34 m.	2 592	17,15 %	2 486	16,81 %	2 366	16,23 %
35–64 m.	6 514	43,10 %	6 434	43,50 %	6 336	43,46 %
65 m. ir vyresni	3 588	23,74 %	3 537	23,91 %	3 550	24,35 %

Duomenų šaltinis – VDA

2. INDĖLIO Į ŠVIETIMĄ RODIKLIAI

*Parodo pastangas ir/arba išteklius, reikalingus švietimo sistemai veikti ir tikslams pasiekti***2.1. Besimokančiųjų charakteristikos:****2.1.1. Švietimo įstaigų tinklas.**

2023 m. pabaigoje Zarasų rajone veikė 9 rajono Savivaldybės pavaldumo švietimo įstaigos: 2 gimnazijos, 2 pagrindinės mokyklos, 1 progimnazija, 1 pradinė mokykla, 2 neformaliojo švietimo įstaigos (meno mokykla ir sporto centras), 1 švietimo pagalbos įstaiga. Zarasuose taip pat veikia 1 Švietimo, mokslo ir sporto ministerijos pavaldumo įstaiga – Zarasų profesinė mokykla, 2 privatūs vaikų darželiai.

Atkreiptinas dėmesys, kad skaičiuojamas bendras besimokančiųjų skaičius 2021-2022 m. m (2021 m.), 2022-2023 m. m (2022 m.) ir 2023-2024 m. m (2023 m.) mokslo metų pradžioje priešmokyklinio, pradinio, pagrindinio, vidurinio ugdymo programose, specialiosiose bei socialinių įgūdžių ugdymo programose. Dėl mažo mokinių skaičiaus bendrojo ugdymo mokyklose yra jungiamos klasės. Jungtinių klasių yra Zarasų r. Antazavės Juozo Gruodžio pagrindinėje mokykloje ir Zarasų „Santarvės“ pradinės mokyklos Salako ugdymo skyriuje.

<i>Bendrojo ugdymo mokykla</i>	<i>Ugdymo programa</i>	2021 m.		2022 m.		2023 m.		Pokytis praėjusių metų	
		<i>Ugdytinių skaičius</i>	<i>Klasių/ grupių komplektų skaičius</i>	<i>Ugdytinių skaičius</i>	<i>Klasių/ grupių komplektų skaičius</i>	<i>Ugdytinių skaičius</i>	<i>Klasių/ grupių komplektų skaičius</i>	<i>Ugdytinių skaičius</i>	<i>Klasių/ grupių komplektų skaičius</i>
1. Zarasų „Ažuolo“ gimnazija	I-IV gimnazinės klasės	219	9	208	8	209	8	+1	0
2. Zarasų r. Dusetų Kazimiero Būgos gimnazija	Priešmokyklinis ugdymas	7	1	13	1	13	1	0	0
	1-8 klasės, I-IV gimnazinės klasės	197	12	208	12	198	12	-10	0
Dusetų ugdymo skyrius „Sartukas“	Ikimokyklinis ugdymas	53	3	47	3	49	3	+2	0
	Specialiosios ir lavinamosios klasės	15	3	18	3	21	4	+3	+1
3. Zarasų r. Antazavės Juozo Gruodžio pagrindinė mokykla	Ikimokyklinis ugdymas	9	1*	10	1*	3	1*	-7	0
	Priešmokyklinis ugdymas	8		1		7		+6	
	1-10 klasės	100	10 (1)*	83	9 (1)*	82	8 (2)*	-1	-1
4. Zarasų Pauliaus Širvio progimnazija	5-8 klasės	323	12	340	13	331	12	-9	-1
5. Zarasų „Santarvės“ pradinė mokykla	Priešmokyklinis ugdymas	68	4	70	4	70	4	0	0
	1-4 klasės	301	14	311	14	288	13	-23	-1
Salako ugdymo skyrius	Ikimokyklinis ugdymas	11	1*	8	1*	3	1*	-5	0
	Priešmokyklinis ugdymas	5		3		7		+4	
	1-8 klasės/1-4 klasės	37	4(4)*	8	1*	9	1*	+1	0

6. Zarasų „Lakštingalos“ mokykla	Ikimokyklinis ugdymas	182	9	182	9	166	9	-16	0
Magučių ugdymo skyrius	Ikimokyklinis ir priešmokyklinis ugdymas	46	3	51	3 (1)*	38	3 (1)*	-13	0
	Specialiosios/lavinamosios klasės	7	2	8	2	8	2	0	0

* – jungtinės klasės (grupės). Pavyzdžiui: 10 (1)* – t. y. 10 klasių komplektų, iš jų 1 – jungtinis.

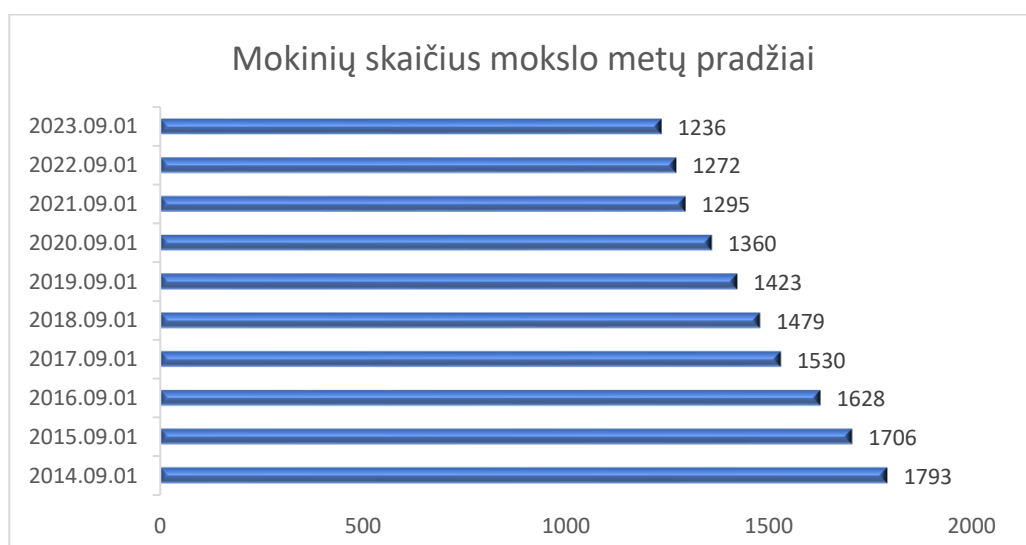
Duomenų šaltinis – Švietimo valdymo informacinė sistema (ŠVIS, 1-mokykla ataskaita).

		2021 m.	2022 m.	2023 m.
<i>Neformaliojo vaikų švietimo įstaiga</i>	<i>Ugdymo programa</i>	<i>Ugdytinių skaičius</i>	<i>Ugdytinių skaičius</i>	<i>Ugdytinių skaičius</i>
Zarasų Fausto Latėno meno mokykla	Dailė, muzika, teatras	314	343	344
Zarasų sporto centras	Sportas	207	214	211

Duomenų šaltinis – ŠVIS (4-mokykla (mokiniai) ataskaita).

2.1.2. Besimokančiųjų skaičius ir pasiskirstymas pagal lytį.

Mokinių skaičius Zarasų rajono bendrojo ugdymo mokyklose mažėjo, pavyzdžiui, 2003-2004 m. m. mokyklose mokėsi 3486 mokiniai, 2018-2019 m. m. – 1479 mokiniai. Mokyklinio amžiaus gyventojų kaitą lemia gimstamumas, emigracija ir kiti veiksniai. 2023 m. rugsėjo 1 d. į rajono mokyklas atėjo mažiau mokinių negu mokėsi pernai. Pagal Mokinių registro duomenis į rajono bendrojo ugdymo mokyklų 1-12 klases 2023 m. susirinko 1146 mokiniai. Lyginant su praėjusiais mokslo metais bendrojo ugdymo mokinių skaičius sumažėjo 38 mokiniais (apie 3,2 proc.). Ateityje bendras mokinių skaičius rajono mokyklose dar mažės, kadangi mažėjantis gimstamumas turės įtakos mokinių skaičiui.



Duomenų šaltinis – ŠVIS (1-mokykla ataskaita)

	2021 m.		2022 m.		2023 m.	
	<i>Mokinių skaičius</i>	<i>iš jų mergaičių</i>	<i>Mokinių skaičius</i>	<i>iš jų mergaičių</i>	<i>Mokinių skaičius</i>	<i>iš jų mergaičių</i>
Bendras besimokančiųjų skaičius*, iš jų:	1295	631	1272	617	1236	609
1-12 klasėse	1207	585	1184	577	1146	564
priešmokyklinėse grupėse	88	46	88	40	90	45

*Skaičiuojamas bendras besimokančiųjų skaičius priešmokyklinio, pradinio, pagrindinio, vidurinio ugdymo programose, specialiosiose bei socialinių įgūdžių ugdymo programose.

Duomenų šaltinis – ŠVIS (1-mokykla ataskaita).

2.1.3. Besimokančiųjų pasiskirstymas pagal mokyklose vykdomas ugdymo programas.

<i>Ugdymo programos pavadinimas</i>	2021 m.	2022 m.	2023 m.
	<i>Mokinių skaičius</i>	<i>Mokinių skaičius</i>	<i>Mokinių skaičius</i>
Priešmokyklinio ugdymo programa	88	88	90
Pradinio ugdymo programa	401	392	354
Pradinio ugdymo individualizuota programa	25	28	29
Pagrindinio ugdymo programa	592	570	559
Pagrindinio ugdymo individualizuota programa	44	44	47
Vidurinio ugdymo programa	138	141	149
Socialinių įgūdžių ugdymo programa	7	9	8
<i>Iš viso:</i>	1295	1272	1236

Duomenų šaltinis – ŠVIS (1-mokykla ataskaita)

2.1.4. Neformaliojo švietimo veikloje dalyvaujančių mokinių dalis

	2021 m.	2022 m.	2023 m.
Neformaliojo vaikų švietimo veikloje, organizuojamose mokyklos ir kitų švietimo teikėjų, dalyvaujančių mokinių dalis	66,86 %	65,71 %	70,24 %

Duomenų šaltinis – ŠVIS

2.1.5. Specialiųjų ugdymo(si) poreikių turinčių mokinių dalis.

Zarasų r. Dusetų Kazimiero Būgos gimnazijos Dusetų ugdymo skyriuje „Sartukas“ ir Zarasų „Lakštingalos“ mokyklos Magučių ugdymo skyriuje specialiųjų ugdymo(si) poreikių turintys mokiniai ugdomi specialiosiose ir lavinamosiose klasėse.

	2021 m.		2022 m.		2023 m.	
	<i>skaičius</i>	<i>dalys</i>	<i>skaičius</i>	<i>dalys</i>	<i>skaičius</i>	<i>dalys</i>
Bendras besimokančiųjų skaičius bendrojo ugdymo mokyklose rugsėjo 1 d. (priešmokyklinė grupė, 1–12 klasės, specialiųjų poreikių ir lavinamosios klasės). Iš jų:	1295	100%	1272	100%	1236	100%
Specialiųjų poreikių mokinių bendrojo ugdymo mokyklų bendrosiose klasėse	216	16,7%	212	16,7%	177	14,3%
Specialiosiose, lavinamosiose klasėse ugdomų vaikų ir asmenų, ugdomų pagal socialinių įgūdžių ugdymo programą, skaičius	22	1,7%	26	2,04%	29	2,35%

Duomenų šaltinis – ŠVIS (1-mokykla ataskaita)

2.1.6. Švietimo pagalbą gaunančių mokinių dalis.

Švietimo pagalba – mokiniams teikiama pagalba, kurios tikslas – didinti švietimo veiksmingumą. Rodiklis parodo savivaldybės mokyklų pasirengimą suteikti švietimo pagalbą visiems mokiniams, kuriems tokia pagalba yra nustatyta.

	2021 m.	2022 m.	2023 m.
Švietimo pagalbą gaunančių mokinių dalis	30,77 %	50 %	28,87 %

Duomenų šaltinis – ŠVIS

2.1.7. Pavežamų mokinių dalis.

Rajone mokiniai iš namų į mokyklą ir atgal pavežami geltonaisiais autobusiukais, maršrutiniu bei privačiu transportu. 2023 m. į rajono bendrojo ugdymo mokyklas ir iš jų buvo pavežami 499 mokiniai, iš jų: 78 mokinių – maršrutiniu transportu, 348 – geltonaisiais autobusais, 73 – privačiu transportu. Nors mokinių skaičius rajone nuolat mažėja, pavežamų mokinių skaičius išlieka pastovus – apie 40 proc., nes kaimo vietovėse buvo reorganizuojamos mokyklos, todėl organizuojamas mokinių pavėžėjimas.

	2021 m.		2022 m.		2023 m.	
	<i>skaičius</i>	<i>dalys</i>	<i>skaičius</i>	<i>dalys</i>	<i>skaičius</i>	<i>dalys</i>
Pavežamų mokinių skaičius	536	41,4%	533	41,9%	499	40,37%

Duomenų šaltinis – ŠVIS (1-mokykla ataskaita)

2.1.8. Nemokamai maitinamų mokinių skaičius ir dalis.

	2021 m.		2022 m.		2023 m.	
	skaičius	dalis	skaičius	dalis	skaičius	dalis
Mokiniai, gaunantys nemokamą maitinimą	546	42,2%	548	43,1%	509	41,2%

Duomenų šaltinis – Zarasų rajono savivaldybės Finansų skyrius, mokinių skaičius spalio 1 d.

Mokiniams iš mažesnes pajamas gaunančių šeimų skiriamas nemokamas maitinimas mokykloje. Nuo 2021 m. rugsėjo 1 d. nemokamą maitinimą, nepriklausomai nuo šeimos pajamų, gauna visi priešmokyklinukai, pirmokai ir antrokai.

2.1.9. Pagal privalomojo ugdymo programas nesimokančių vaikų skaičius.

	<i>Mokyklinio amžiaus vaikai nesimokantys mokykloje</i>		
	2021 m.	2022 m.	2023 m.
Išvykę iš šalies	58	52	51
Socialinės, psichologinės ir kitos priežastys	-	-	-
Priežastis nenurodyta	-	-	-
Iš viso:	58	52	51

Duomenų šaltinis – NEMIS.

2.1.10. Atvejų, kai Vaiko gerovės komisijos siūlymu vaikams buvo suteiktos koordinuotai teikiamos švietimo, socialinės ir sveikatos priežiūros paslaugos, dalis.

	2021 m.	2022 m.	2023 m.
Vaiko gerovės komisijos svarstytų atvejų skaičius	23	25	19
Atvejai, kai Vaiko gerovės komisijos siūlymu vaikams buvo suteiktos koordinuotai teikiamos švietimo, socialinės ir sveikatos priežiūros paslaugos	13	23	7
Dalis	56,5%	92,0%	36,8%

Duomenų šaltinis – Savivaldybės Tarpinstitucinio bendradarbiavimo koordinatoriaus ataskaitos

2.2. Pedagoginio personalo charakteristika:

2.2.1. Pedagoginio personalo pasiskirstymas.

Bendrojo ugdymo mokyklų duomenys apie pedagoginius darbuotojus, dirbančius pagrindinėje darbovietėje (skaičius). Duomenys apie pedagoginius darbuotojus, dirbančius pagrindinėje darbovietėje atitinkamų metų spalio 1 d. Čia ir kituose rodikliuose į pedagogų skaičių įeina darbuotojai, nurodyti Pareigybių, kurias atliekant darbas yra laikomas pedagoginiu, sąraše, patvirtintame švietimo ir mokslo ministro 2003 m. spalio 9 d. įsakymu Nr. ĮSAK-1407.

<i>Darbuotojų charakteristika</i>		2021 m.	2022 m.	2023 m.
		<i>darbuotojų skaičius</i>	<i>darbuotojų skaičius</i>	<i>darbuotojų skaičius</i>
Bendrojo ugdymo mokyklų mokytojų (išskyrus mokyklų vadovus)	priešmokyklinio ugdymo pedagogų	7	6	6
	1-4 klasių mokytojų	26	25	22
	5-12 klasių ir gimnazijų I-IV klasių mokytojų	82	76	76
mokyklos vadovų		6	6	6
vadovo pavaduotojų ugdymo reikalams		8	7	7
Iš viso (mokytojų ir vadovų):		129	120	117
Iš viso pedagoginių darbuotojų. Iš jų:		154	140	134
logopedų		2	2	2
specialiųjų pedagogų		5	4	3
psichologų		3	3	2
socialinių pedagogų		6	6	6
auklėtojų, nedėstančių mokykloje		8	4	4
kitų pedagogų		1	1	0

Duomenų šaltinis – ŠVIS (3-mokykla ataskaita).

2.2.2. Mokytojų pasiskirstymas pagal amžių, kvalifikacijas ir pedagoginio darbo stažą.

Bendrojo ugdymo mokyklose dirbančių mokytojų pasiskirstymas pagal amžių:

	2021 m.		2022 m.		2023 m.	
	<i>Skaičius</i>	<i>Dalis</i>	<i>Skaičius</i>	<i>Dalis</i>	<i>Skaičius</i>	<i>Dalis</i>
Iki 29 m.	0	0%	0	0%	0	0%
30-39 m.	6	5,2%	4	3,7%	2	1,9%
40-49 m.	17	14,8%	14	13,1%	13	12,5%
50-59 m.	61	53,0%	52	48,6%	49	47,1%
60 m. ir vyresni	31	27,0%	37	34,6%	40	38,5%
Iš viso:	115	100%	107	100%	104	100%

Duomenų šaltinis – ŠVIS (3-mokykla ataskaita)

Jaunesnių nei 50 metų bei 50 metų ir vyresnio amžiaus mokytojų (dirbančių bendrojo ugdymo mokyklose, kaip pagrindinėje darbovietėje, užimančių mokytojų pareigas ir mokančių pagal ISCED 1–3 lygmens programas mokančių pagal ISCED 1–3 lygmens programas) skaičiaus santykis:

	2021 m.	2022 m.	2023 m.
Jaunesnių nei 50 metų bei 50 metų ir vyresnio amžiaus mokytojų skaičiaus santykis	0,33	0,27	0,21

Duomenų šaltinis – ŠVIS

Rodikliu vertinamas veiksmingos ir subalansuotos pedagoginio personalo politikos įgyvendinimas savivaldybės bendrojo ugdymo mokyklose, pritraukiant karjerą pradedančius ir išlaikant patirtį turinčius mokytojus, netiesiogiai – savivaldybės mokyklų, kaip darbdavių, patrauklumas mokytojams.

Bendrojo ugdymo mokyklose dirbančių pedagoginių darbuotojų (mokytojų ir vadovų) pasiskirstymas pagal kvalifikacinę kategoriją:

	2021 m.	2022 m.	2023 m.
Neturintys kvalifikacinės kategorijos	2	2	6
Mokytojai	8	8	6
Vyresn. mokytojai	44	38	36
Metodininkai	71	67	65
Ekspertai	4	5	4
Iš viso:	129	120	117

Duomenų šaltinis – ŠVIS (3-mokykla ataskaita)

Bendrojo ugdymo mokyklose dirbančių mokytojų pasiskirstymas pagal pedagoginio darbo stažą:

	2021 m.		2022 m.		2023 m.	
	<i>Skaičius</i>	<i>Dalis</i>	<i>Skaičius</i>	<i>Dalis</i>	<i>Skaičius</i>	<i>Dalis</i>
Iki 4 metų	2	1,7%	2	1,9%	6	5,8%
4-9 metai	0	0,0%	2	1,9%	1	0,9%
10-14 metų	3	2,6%	3	2,8%	3	2,9%
15 ir daugiau metų	110	95,7%	100	93,4%	94	90,4%
Iš viso:	115	100%	107	100%	104	100%

Duomenų šaltinis – ŠVIS (3-mokykla ataskaita)

2.2.3. Švietimo pagalbos specialistų skaičius, tenkantis 100-ui mokinių.

	2021 m.	2022 m.	2023 m.
Švietimo pagalbos specialistų skaičius, tenkantis 100-ui mokinių	1,21	1,12	0,93

Duomenų šaltinis – ŠVIS

2.3. Materialieji ir finansiniai ištekliai.

Rajono bendrojo ugdymo mokyklos finansuojamos iš dviejų pagrindinių šaltinių: Lietuvos Respublikos švietimo, mokslo ir sporto ministerijos skiriamų mokymo lėšų (ML) ugdymo reikmėms ir savivaldybės skiriamų lėšų mokyklų aplinkai (MA) išlaikyti. Mokymo lėšos pagal Vyriausybės patvirtintą metodiką Savivaldybei skiriamos kaip tikslinė dotacija, kurią Savivaldybė perskirsto mokykloms.

2.3.1. Savivaldybės biudžeto asignavimai švietimui.

	2021 m.		2022 m.		2023 m.	
	tūkst. Eur	dalis	tūkst. Eur	dalis	tūkst. Eur	dalis
Bendras savivaldybės biudžetas. Iš jų:	26386,2	100%	29100,6	100%	31662,6	100%
Švietimui	6923,6	26,24%	8292,2	28,49%	9288,4	29,34%

Duomenų šaltinis – Zarasų rajono savivaldybės atitinkamų metų patikslintas biudžetas metų pabaigai.

2.3.2. Vidutinės vienam besimokančiam asmeniui tekusios lėšos.

Kasmet vienam besimokančiam asmeniui tekančios lėšos didėja. Skaičiuojamas vidutinės vienam besimokančiam asmeniui skiriamos lėšos iš 2 finansavimo šaltinių: MA – savivaldybė iš savo biudžeto mokykloms skiria lėšas, reikalingas mokyklos aplinkai, ir ML – Švietimo, mokslo ir sporto ministerijos skiriamos mokymo lėšos ugdymo reikmėms.

	2021 m.		2022 m.		2023 m.	
	1 mokiniui (tūkst. Eur)	Iš viso** (tūkst. Eur)	1 mokiniui (tūkst. Eur)	Iš viso** (tūkst. Eur)	1 mokiniui (tūkst. Eur)	Iš viso** (tūkst. Eur)
Zarasų rajono vidurkis	3,32	x	3,94	x	4,44	x
Zarasų „Ažuolo“ gimnazija	3,27	716,9	3,93	817,7	4,33	905,4
Zarasų r. Dusetų Kazimiero Būgos gimnazija	4,46	1212,7	5,11	1462,1	6,00	1686,3
Zarasų r. Antazavės Juozo Gruodžio pagrindinė mokykla	5,64	659,3	7,76	729,8	8,85	813,9
Zarasų Pauliaus Širvio progimnazija	2,86	1074,0	3,45	1173,2	3,35	1110,2
Zarasų „Santarvės“ pradinė mokykla	2,27	855,2	2,62	1049,4	3,22	1215,6

*Besimokančiųjų skaičius bendrojo ugdymo mokyklose (ikimokyklinio, priešmokyklinio ugdymo ir 1-12 klasių mokiniai) atitinkamų mokslo metų pradžiai.

**Iš viso – mokyklos ūkio (neįtrauktos lėšos, skirtos mokinių pavėžėjimui į mokyklą ir atgal į namus) ir mokymo lėšos. Duomenų šaltinis – Zarasų rajono savivaldybės atitinkamų metų patikslintas biudžetas, ŠVIS.

2.3.3. Mokymo lėšų suma, tenkanti vienam mokiniui.

Per paskutinius kelerius metus Zarasų rajonui Švietimo, mokslo ir sporto ministerijos skiriamos lėšos didėjo: 2019 m. – 2967,3 tūkst. Eur, 2020 m. – 3217,5 tūkst. Eur, 2021 m. – 3393,6 tūkst. Eur, 2022 m. – 3911,8 tūkst. Eur, 2023 m. – 4290,2 tūkst. Eur. Mokymo lėšos skiriamos bendrojo ugdymo, ikimokyklinio ugdymo ir neformaliojo švietimo įstaigoms, pedagoginei psichologinei tarnybai finansuoti.

	2021 m.		2022 m.		2023 m.	
	<i>1 mokiniui (tūkst. Eur)</i>	<i>ML* (tūkst. Eur)</i>	<i>1 mokiniui (tūkst. Eur)</i>	<i>ML* (tūkst. Eur)</i>	<i>1 mokiniui (tūkst. Eur)</i>	<i>ML* (tūkst. Eur)</i>
Zarasų rajono vidurkis	2,17	x	2,50	x	2,75	x
Zarasų „Ažuolo“ gimnazija	2,27	496,4	2,59	539,6	2,77	578,9
Zarasų r. Dusetų Kazimiero Būgos gimnazija	2,60	706,6	2,84	812,2	3,35	942,7
Zarasų r. Antazavės Juozo Gruodžio pagrindinė mokykla	3,66	428,5	4,84	454,6	5,15	473,5
Zarasų Pauliaus Širvio progimnazija	1,91	719,8	2,32	788,5	2,31	763,0
Zarasų „Santarvės“ pradinė mokykla	1,61	605,8	1,81	725,8	2,10	793,0

*ML – speciali tikslinė dotacija ugdymo reikmėms finansuoti.

**Besimokančiųjų skaičius bendrojo ugdymo mokyklose (ikimokyklinio, priešmokyklinio ugdymo ir 1-12 klasių mokiniai) atitinkamų mokslo metų pradžiai.

Duomenų šaltinis – Zarasų rajono savivaldybės atitinkamų metų patikslintas biudžetas, ŠVIS.

2.3.4. Steigėjo skirtų lėšų suma, tenkanti vienam mokiniui.

	2021 m.		2022 m.		2023 m.	
	<i>1 mokiniui (tūkst. Eur)</i>	<i>MA* (tūkst. Eur)</i>	<i>1 mokiniui (tūkst. Eur)</i>	<i>MA* (tūkst. Eur)</i>	<i>1 mokiniui (tūkst. Eur)</i>	<i>MA* (tūkst. Eur)</i>
Zarasų rajono vidurkis	1,15	x	1,44	x	1,69	x
Zarasų „Ažuolo“ gimnazija	1,01	220,5	1,34	278,1	1,56	326,5
Zarasų r. Dusetų Kazimiero Būgos gimnazija	1,86	506,1	2,27	649,9	2,65	743,6
Zarasų r. Antazavės Juozo Gruodžio pagrindinė mokykla	1,97	230,8	2,93	275,2	3,70	340,4
Zarasų Pauliaus Širvio progimnazija	0,94	354,2	1,13	384,7	1,05	347,2
Zarasų „Santarvės“ pradinė mokykla	0,66	249,4	0,81	323,6	1,12	422,6

*MA – mokyklos ūkio lėšos: atlyginimai aptarnaujančiajam personalui, lėšos pastato eksploatacinėms išlaidoms padengti, pinigai šildymui, elektrai, kanceliarinėms prekėms ir pan. (neįtrauktos lėšos, skirtos mokinių pavėžėjimui į mokyklą ir atgal į namus).

**Besimokančiųjų skaičius bendrojo ugdymo mokyklose (ikimokyklinio, priešmokyklinio ugdymo ir 1-12 klasių mokiniai) atitinkamų mokslo metų pradžiai.

Duomenų šaltinis – Zarasų rajono savivaldybės atitinkamų metų patikslintas biudžetas, ŠVIS.

2.3.5. Vidutinė lėšų suma, tenkanti vienam mokiniui, ugdomam pagal neformaliojo vaikų švietimo programas.

Zarasų rajone veikia 2 neformaliojo vaikų švietimo įstaigos, finansuojamos iš 2 šaltinių: didžiąją dalį lėšų skiria rajono Savivaldybė (MA) bei mokymo lėšas (ML) ugdymo reikmėms skiria Švietimo, mokslo ir sporto ministerija, atsižvelgusi į rajono bendrojo ugdymo mokyklose besimokančiųjų vaikų skaičių.

	2021 m.				2022 m.				2023 m.			
	<i>Vidutinės 1 mokiniiui tenkančios lėšos (tūkst. Eur)</i>	<i>Mokinių skaičius</i>	<i>MA (tūkst. Eur)</i>	<i>ML (tūkst. Eur)</i>	<i>Vidutinės 1 mokiniiui tenkančios lėšos (tūkst. Eur)</i>	<i>Mokinių skaičius</i>	<i>MA (tūkst. Eur)</i>	<i>ML (tūkst. Eur)</i>	<i>Vidutinės 1 mokiniiui tenkančios lėšos (tūkst. Eur)</i>	<i>Mokinių skaičius</i>	<i>MA (tūkst. Eur)</i>	<i>ML (tūkst. Eur)</i>
Zarasų rajono vidurkis	1,60	x	x	x	1,72	x	x	x	2,15	x	x	x
Zarasų Fausto Latėno meno mokykla	1,68	314	511,4	15,4	1,75	343	583,3	15,6	2,23	344	751,4	16,3
Zarasų sporto centras	1,49	207	297,7	9,8	1,68	214	348,6	10,9	2,02	211	416,7	10,4

Duomenų šaltinis – Zarasų rajono savivaldybės atitinkamų metų patikslintas biudžetas ir ŠVIS (4-mokykla ataskaita).

3. ŠVIETIMO PROCESŲ RODIKLIAI

*Parodo priešastiniais ryšiais susijusių švietimo sistemos pokyčių eigą*3.1. Mokymas ir mokymasis:**3.1.1. Besimokančiųjų dalis amžiaus grupėje (%).**

Klasė /ugdymo programa	2021 m.		2022 m.		2023 m.	
	mokinių skaičius	besimokančiųjų dalis	mokinių skaičius	besimokančiųjų dalis	mokinių skaičius	besimokančiųjų dalis
Priešmokyklinio ugdymo programa	88	6,8%	88	6,9%	90	7,3%
1-4 klasės	426	32,9%	420	33,0%	383	31,0%
5-10 (I-II gimnazinės) klasės	636	49,1%	614	48,3%	606	49,0%
11-12 (III-IV gimnazinės) klasės	138	10,7%	141	11,1%	149	12,1%
Socialinių įgūdžių ugdymo programa	7	0,5%	9	0,7%	8	0,6%
Iš viso:	1295	100%	1272	100%	1236	100%

Duomenų šaltinis – ŠVIS (1-mokykla ataskaita).

3.1.2. Vaikų (1-6 metų), dalyvaujančių ikimokykliniame ugdyme, dalis

	2021 m.	2022 m.	2023 m.
Vaikų ikimokykliniame ugdyme dalis, palyginti su atitinkamo amžiaus vaikais	50,5%	52,1%	52,1%

Duomenų šaltinis – VDA

3.1.3. Ikimokykliniame ir priešmokykliniame ugdyme dalyvaujančių 3-5 metų vaikų dalis.

	2021 m.	2022 m.	2023 m.
Ikimokykliniame ir priešmokykliniame ugdyme dalyvaujančių 3-5 metų vaikų dalis	88,93%	91,48%	94,78%

Duomenų šaltinis – ŠVIS

3.1.4. Savivaldybės švietimo įstaigose ugdomų 3-5 metų vaikų, kurių deklaruota gyvenamoji vieta yra kitoje savivaldybėje, dalis.

	2021 m.	2022 m.	2023 m.
Savivaldybės švietimo įstaigose ugdomų 3-5 metų vaikų, kurių deklaruota gyvenamoji vieta yra kitoje savivaldybėje, dalis	2,92%	5,26%	6,67%

Duomenų šaltinis – ŠVIS

3.1.5. Besimokančiųjų Savivaldybės švietimo įstaigose kitų šalių piliečių skaičius.

	2021 m.	2022 m.	2023 m.
Priešmokyklinio ugdymo grupė	-	1	1
1-4 klasės	-	3	5
5-10 ir gimnazijos I-II klasės	1	9	6
11-12 ir gimnazijos III-IV klasės	-	0	0
Iš viso besimokančiųjų užsieniečių	1	13	12

Duomenų šaltinis – ŠVIS (1-mokykla ataskaita)

3.2. Ugdymo procesų organizavimas ir valdymas:

3.2.1. Pedagogų kontaktinių darbo valandų dalis lyginant su visu pedagogų darbo laiku.

Pagal mokytojų etatinio darbo užmokesčio sistemą, nustatomas metinis visas pedagogų darbo laikas (kontaktinės valandos, valandos funkcijoms, susijusioms su kontaktinėmis valandomis, vykdyti ir valandos funkcijoms, susijusioms su veikla mokyklos bendruomenei, vykdyti).

	2021 m.			2022 m.			2023 m.		
	tarifikuotų valandų skaičius (metinis)	iš jų kontaktinių valandų skaičius	Kontaktinių valandų dalis	tarifikuotų valandų skaičius (metinis)	iš jų kontaktinių valandų skaičius	Kontaktinių valandų dalis	tarifikuotų valandų skaičius (metinis)	iš jų kontaktinių valandų skaičius	Kontaktinių valandų dalis
Zarasų „Ažuolo“ gimnazija	30611	16524	54%	28238	15193	54%	28430	14889	52%
Zarasų r. Dusetų Kazimiero Būgos gimnazija	29444	16015	54%	36620	19755	54%	36274	21614	60%
Zarasų r. Antazavės Juozo Gruodžio pagrindinė mokykla	23456	11701	50%	21241	10058	47%	20467	9589	47%
Zarasų Pauliaus Širvio progimnazija	35462	18093	51%	38117	19314	51%	36004	17483	49%
Zarasų „Santarvės“ pradinė mokykla	27796	17572	63%	28050	13090	47%	27675	14630	53%
Iš viso:	146769	79905	54%	152266	77410	51%	148850	78215	53%

Duomenų šaltinis – bendrojo ugdymo mokyklų tarififikacijos atitinkamų mokslo metų pradžiai.

3.2.2. Pedagogų, dirbančių visu krūviu, dalis.

Didelė dalis mokytojų (dirbančių pagrindiniame darbe) bendrojo ugdymo mokyklose vis dar dirba mažesniu nei vienas etatas darbo krūviu.

	2021 m.	2022 m.	2023 m.
Mokytojų, dirbančių visu darbo krūviu, skaičius	52	50	55
Mokytojų skaičius	115	107	104
Mokytojų, dirbančių visu darbo krūviu, dalis	45,2%	46,7%	52,9%

Duomenų šaltinis – ŠVIS (3-mokykla ataskaita)

3.2.3. Vienai sąlyginei mokytojo pareigybei tenkančių mokinių skaičius bendrojo ugdymo mokyklose.

Skaičiuojamas vienai sąlyginei mokytojo pareigybei tenkantis bendrojo ugdymo mokyklose besimokančiųjų 1-12 klasėse skaičius. Neįtraukiami duomenys apie lavinamąsias, specialiąsias klases.

	2021 m.			2022 m.			2023 m.		
	Mokytojų etatų skaičius	Mokinių skaičius	1 sąlyginei mokytojo pareigybei tenkantis mokinių skaičius	Mokytojų etatų skaičius	Mokinių skaičius	1 sąlyginei mokytojo pareigybei tenkantis mokinių skaičius	Mokytojų etatų skaičius	Mokinių skaičius	1 sąlyginei mokytojo pareigybei tenkantis mokinių skaičius
Zarasų rajono vidurkis	x	x	10,86	x	x	11,85	x	x	11,62
Zarasų „Ažuolo“ gimnazija	21,11	219	10,37	18,83	208	11,05	18,83	209	11,10
Zarasų r. Dusetų Kazimiero Būgos gimnazija	20,71	197	9,51	20,76	208	10,02	21,16	198	9,36
Zarasų r. Antazavės Juozo Gruodžio pagrindinė mokykla	16,79	100	5,96	14,72	83	5,64	13,89	82	5,90
Zarasų Pauliaus Širvio progimnazija	23,92	323	13,50	26,01	340	13,07	24,07	331	13,75
Zarasų „Santarvės“ pradinė mokykla	18,02	301	16,70	18,15	311	17,13	16,7	288	17,25
Zarasų „Santarvės“ pradinės mokyklos Salako ugdymo skyrius	6,78	37	5,46	1,45	8	5,52	1,45	9	6,21

Duomenų šaltinis – ŠVIS (Etatinio mokytojų DU suvestinė).

3.2.4. Vidutinis mokinių skaičius klasės komplekte.

Vertinamas tik mokinių, ugdomų pagal pradinio, pagrindinio, vidurinio ugdymo programas bendrojo ugdymo mokyklų bendrosiose klasėse (t. y. 1-12 klasių mokinių), skaičiaus vidurkis klasės komplekte. Neskaičiuojami priešmokyklinio ugdymo programoje besimokantys vaikai bei lavinamosiose, specialiosiose klasėse ugdomi specialiuųjų ugdymo(si) poreikių mokiniai.

	2021 m.	2022 m.	2023 m.
Mokinių skaičius	1185	1158	1117
Klasių komplektų skaičius	62	57	54
Vidutinis mokinių skaičius klasės komplekte	19,1	20,3	20,7

Duomenų šaltinis – ŠVIS (1-mokykla ataskaita)

3.2.5. Klasių komplektų, kuriuose yra mažiau kaip 8 mokiniai, dalis.

Vertinami tik bendrojo ugdymo mokyklų klasių komplektai (t. y. 1-12 klasių komplektai). Neskaičiuojami priešmokyklinio ugdymo bei lavinamųjų, specialiųjų klasių komplektai.

	2021 m.	2022 m.	2023 m.
Klasių komplektų skaičius	62	57	54
Klasių komplektų, kuriuose yra mažiau kaip 8 mokiniai, skaičius	2	0	0
Klasių komplektų, kuriuose yra mažiau kaip 8 mokiniai, dalis	3,2%	0%	0%

Duomenų šaltinis – ŠVIS (1-mokykla ataskaita)

3.2.6. Bendrojo ugdymo mokyklų 1-8 klasių komplektų, kurie yra jungtiniai, dalis.

	2021 m.	2022 m.	2023 m.
1-8 klasių komplektų skaičius	46	43	40
1-8 klasių komplektų, kurie yra jungtiniai, skaičius	6	2	3
1-8 klasių komplektų, kurie yra jungtiniai, dalis	13,0%	4,7%	7,5%

Duomenų šaltinis – ŠVIS (1-mokykla ataskaita)

3.2.7. Komplektuojamų bendrojo ugdymo mokyklų bendrosios paskirties 1 klasių komplektų, kuriuose yra ne daugiau kaip 24 mokiniai, dalis.

	2021 m.	2022 m.	2023 m.
1 klasių komplektų skaičius	5	4	4
1 klasių komplektų, kuriuose yra ne daugiau kaip 24 mokiniai, skaičius	5	4	4
1 klasių komplektų, kuriuose yra ne daugiau kaip 24 mokiniai, dalis	100%	100%	100%

Duomenų šaltinis – ŠVIS (1-mokykla ataskaita)

*Neįtraukiami jungtiniai klasių komplektai

3.2.8. Komplektuojamų bendrojo ugdymo mokyklų bendrosios paskirties 5, 9 (I gimnazijos), III gimnazijos klasių komplektų, kuriuose yra ne daugiau kaip 30 mokinių, dalis.

	2021 m.	2022 m.	2022 m.
5 klasių komplektų skaičius	5	5	5
5 klasių komplektų, kuriuose yra ne daugiau kaip 30 mokiniai, skaičius	5	5	5
5 klasių komplektų, kuriuose yra ne daugiau kaip 30 mokiniai, dalis	100%	100%	100%
9 (I gimnazijos) klasių komplektų skaičius	4	4	4
9 (I gimnazijos) klasių komplektų, kuriuose yra ne daugiau kaip 30 mokiniai, skaičius	4	4	4
9 (I gimnazijos) klasių komplektų, kuriuose yra ne daugiau kaip 30 mokiniai, dalis	100%	100%	100%
III gimnazijos klasių komplektų skaičius	3	3	3
III gimnazijos klasių komplektų, kuriuose yra ne daugiau kaip 30 mokiniai, skaičius	3	3	3
III gimnazijos klasių komplektų, kuriuose yra ne daugiau kaip 30 mokiniai, dalis	100%	100%	100%

Duomenų šaltinis – ŠVIS (1-mokykla ataskaita),

*Neįtraukiami jungtiniai klasių komplektai

3.2.9. Švietimo įstaigų, vykdančių bendrojo ugdymo programas, kuriose per paskutinius ketverius metus vykdytas veiklos kokybės išorinis vertinimas, dalis

Švietimo įstaigų veiklos kokybės išorinis vertinimas leidžia daugiau sužinoti apie įstaigos galimybes, pamatyti ir analizuoti pažangą, numatyti ir planuoti pažangos strategiją, parengiant priemonių planą išorinio vertinimo išvadoms įgyvendinti.

	2021 m.	2022 m.	2023 m.
Bendrojo ugdymo įstaigų, kuriose per paskutinius ketverius metus buvo vykdytas veiklos kokybės išorinis vertinimas, skaičius	2	2	3
Bendrojo ugdymo įstaigų skaičius	6	6	6
Bendrojo ugdymo įstaigų, kuriose vykdytas veiklos kokybės išorinis vertinimas, dalis	33,3%	33,3%	50,0%

Duomenų šaltinis – Nacionalinės švietimo agentūros interneto svetainė (toliau – NŠA), švietimo įstaigos

4. ŠVIETIMO REZULTATŲ RODIKLIAI

Parodo būvį, pasibaigus tam tikram švietimo proceso etapui, arba švietimo sukurtą produktą

4.1. Švietimo rezultatas:

4.1.1. Gavusių pagrindinio išsilavinimo pažymėjimus dalis.

	2020-2021	2021-2022	2022-2023
Gavusių išsilavinimo pažymėjimą skaičius	79	91	78
10 klasėse ir II gimnazijos klasėse mokinių, atitinkamais mokslo metais turėjusių gauti pažymėjimus, skaičius	85	98	83
Gavusių pagrindinio išsilavinimo pažymėjimus dalis	93%	93%	94%

Duomenų šaltinis – ŠVIS (1-mokykla ataskaita)

4.1.2. Pagrindinio ugdymo pasiekimų patikrinimo (PUPP) metu bent pagrindinį mokymosi lygį pasiekusių mokinių dalis.

Pagrindinio ugdymo pasiekimų patikrinimo metu bent pagrindinį mokymosi pasiekimų lygį (6–10 balų) pasiekusių savivaldybės bendrojo ugdymo mokyklų mokinių dalis (lietuvių kalba ir literatūra, matematika). Rodiklis parodo mokinių mokymosi sėkmingumą, o netiesiogiai – savivaldybės bendrojo ugdymo mokyklų veiklos kokybę.

	2020-2021	2021-2022	2022-2023
PUPP metu bent pagrindinį mokymosi lygį pasiekusių mokinių dalis (lietuvių kalba, matematika)	50,0%	15,2%	28,21%
Lietuvių kalbos ir literatūros PUPP metu bent pagrindinį mokymosi lygį pasiekusių mokinių dalis	63,4%	59,8%	89,74%
Matematikos PUPP metu bent pagrindinį mokymosi lygį pasiekusių mokinių dalis	65,9%	16,3%	28,21%

Duomenų šaltinis – ŠVIS, NŠA

4.1.3. Gavusių brandos atestatą dalis.

	2020-2021	2021-2022	2022-2023
Gavusių brandos atestatą skaičius	79	68	61
12 klasėse ir IV gimnazijos klasėse mokinių, atitinkamais mokslo metais turėjusių gauti pažymėjimus, skaičius	81	68	64
Baigusių vidurinio ugdymo programą dalis	98%	100%	95%

Duomenų šaltinis – ŠVIS (1-mokykla ataskaita)

4.1.4. Tris ir daugiau valstybinių brandos egzaminų išlaikiusių abiturientų dalis.

Rodiklis parodo abiturientų mokymosi sėkmingumą, netiesiogiai – mokyklos darbo kokybę.

	2020-2021	2021-2022	2022-2023
Tris ir daugiau valstybinių brandos egzaminų išlaikiusių abiturientų dalis	47,5%	70,6%	50,0%

Duomenų šaltinis – ŠVIS, NŠA

4.1.5. Gabių mokinių dalis

Rajono, regiono, šalies, tarptautinių įvairių olimpiadų, konkursų, varžybų 1-3 vietų laimėtojų ir 100 balų valstybiniuose brandos egzaminuose gavusių mokinių dalis.

	2021 m.	2022 m.	2023 m.
Gabių mokinių dalis	20,4%	20,9%	10,9%
100 balų valstybiniuose brandos egzaminuose gavusių abiturientų dalis	3,7%	0%	1,6%

Parengė

MILDA ČIŠKAUSKAITĖ

Zarasų rajono savivaldybės administracijos

Švietimo ir kultūros skyriaus vyriausioji specialistė